



Report morbillo 2024

14/08/2024



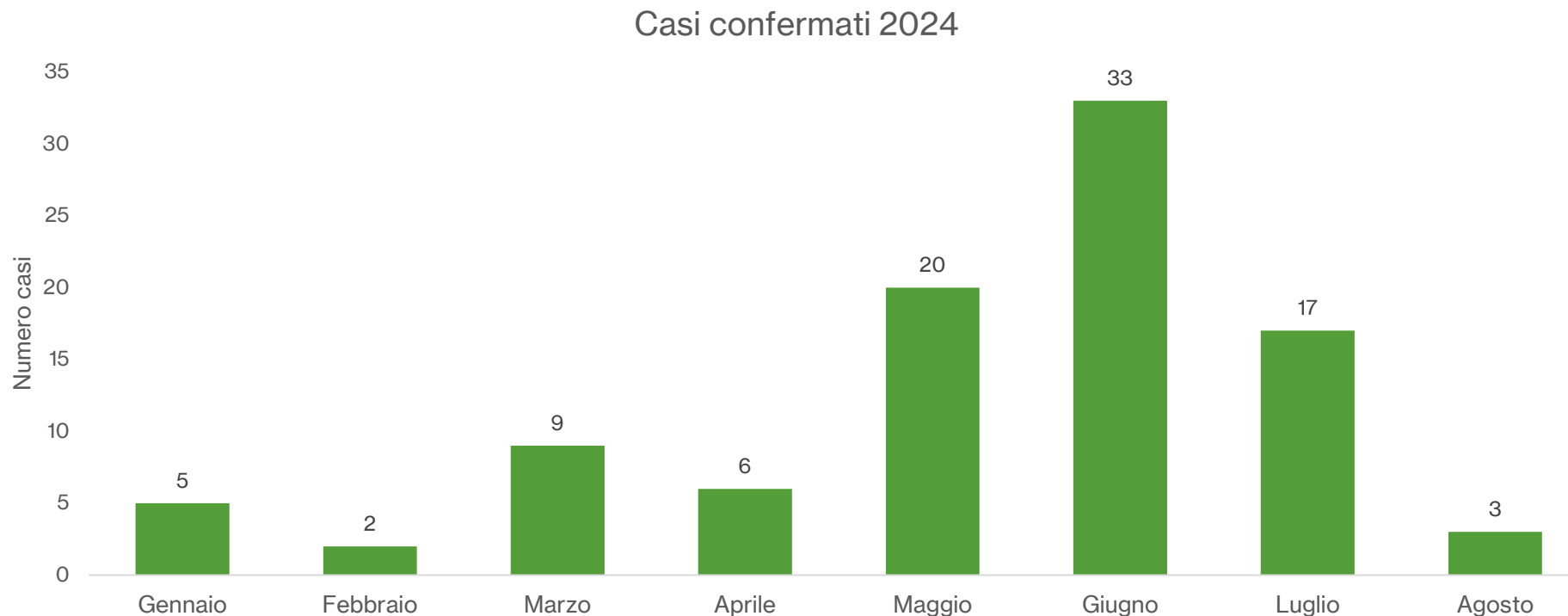
Regione
Lombardia

Report morbillo 2024

Casi confermati di morbillo in Lombardia nel 2024, per mese di inizio sintomi.

Casi totali: 95

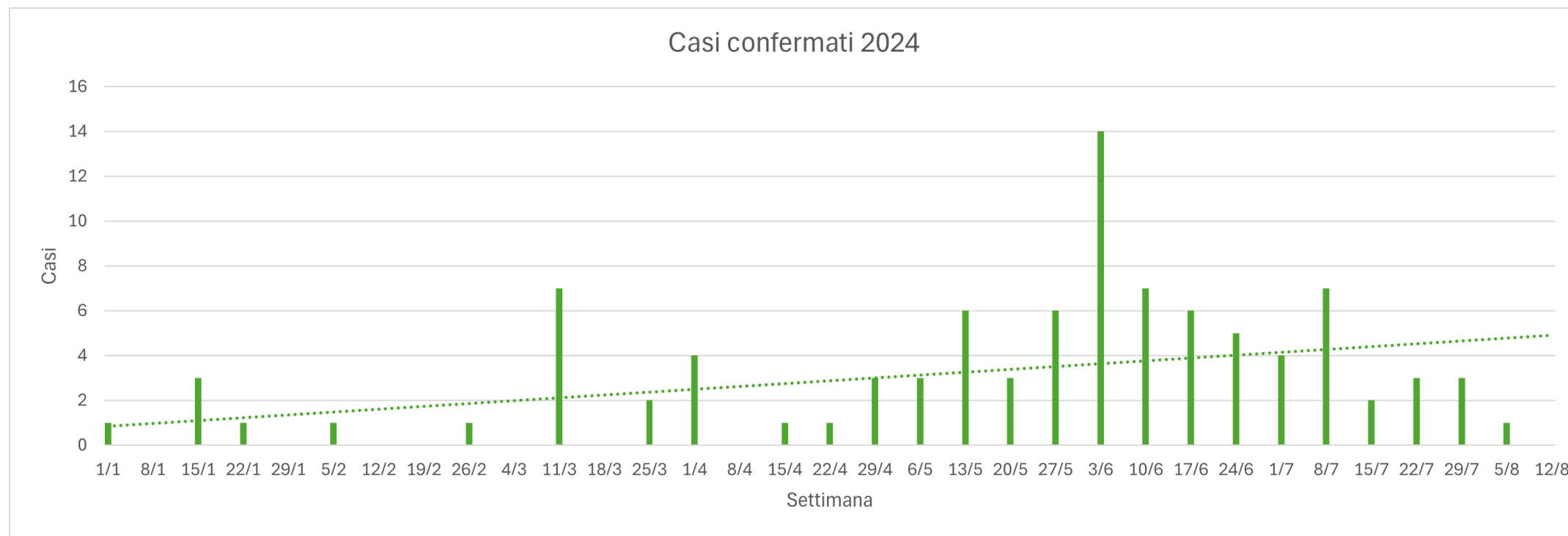
Dati estratti da Sorveglianza Morbillo ISS (aggiornati al 07/08/2024)



14/08/2024

Report morbillo 2024

Casi confermati di morbillo in Lombardia nel 2024, per settimana di inizio sintomi.
Dati estratti da Sorveglianza Morbillo ISS (aggiornati al 14/08/2024)



14/08/2024

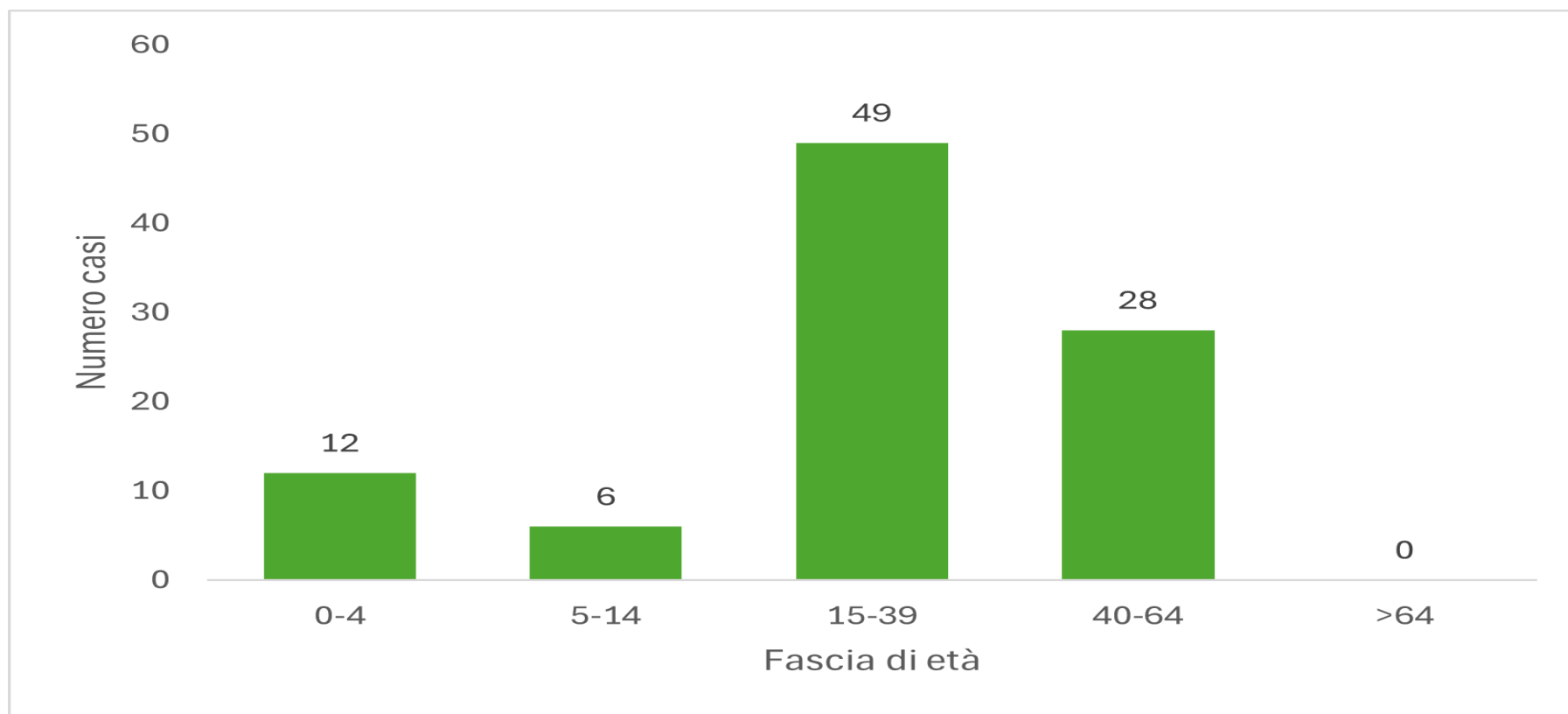
Report morbillo 2024

Casi confermati di morbillo in Lombardia, per ATS di presa in carico e mese di inizio sintomi.
Dati estratti da Sorveglianza Morbillo ISS (aggiornati al 07/08/2024)

ATS	Gennaio	Febbraio	Marzo	Aprile	Maggio	Giugno	Luglio	Agosto	TOTALE
Bergamo	0	0	3	0	0	3	2	0	8
Brescia	0	1	3	0	0	2	0	0	6
Brianza	0	0	0	1	0	3	0	0	4
Insubria	0	0	0	0	2	0	0	0	2
Milano	5	1	3	5	17	21	14	1	67
Montagna	0	0	0	0	1	0	0	0	1
Pavia	0	0	0	0	0	3	0	0	3
Val Padana	0	0	0	0	0	1	1	2	4
LOMBARDIA	5	2	9	6	20	33	17	3	95

Report morbillo 2024

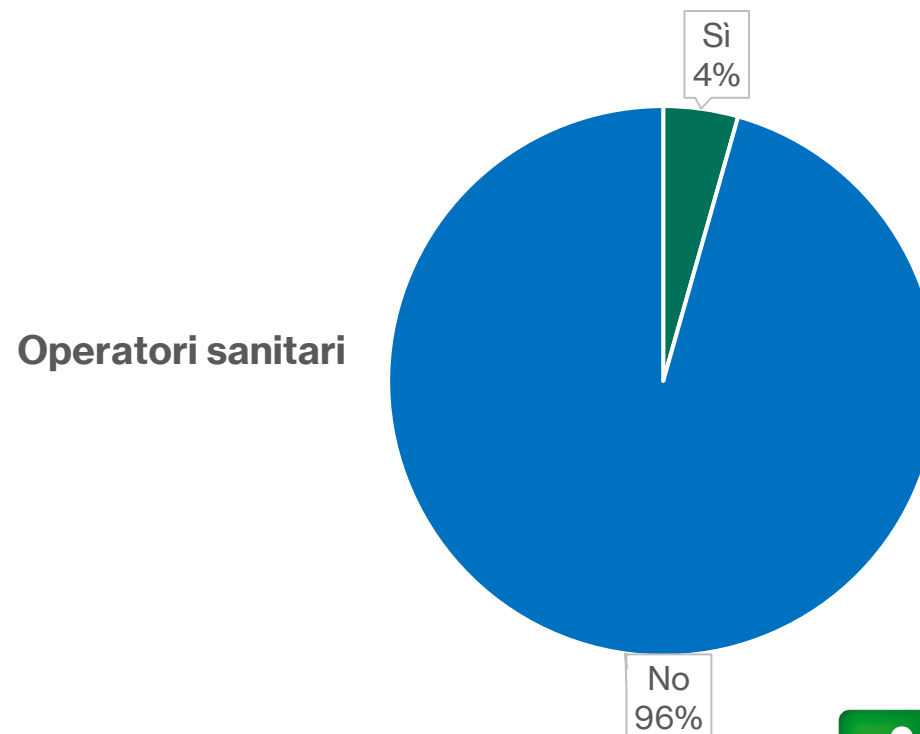
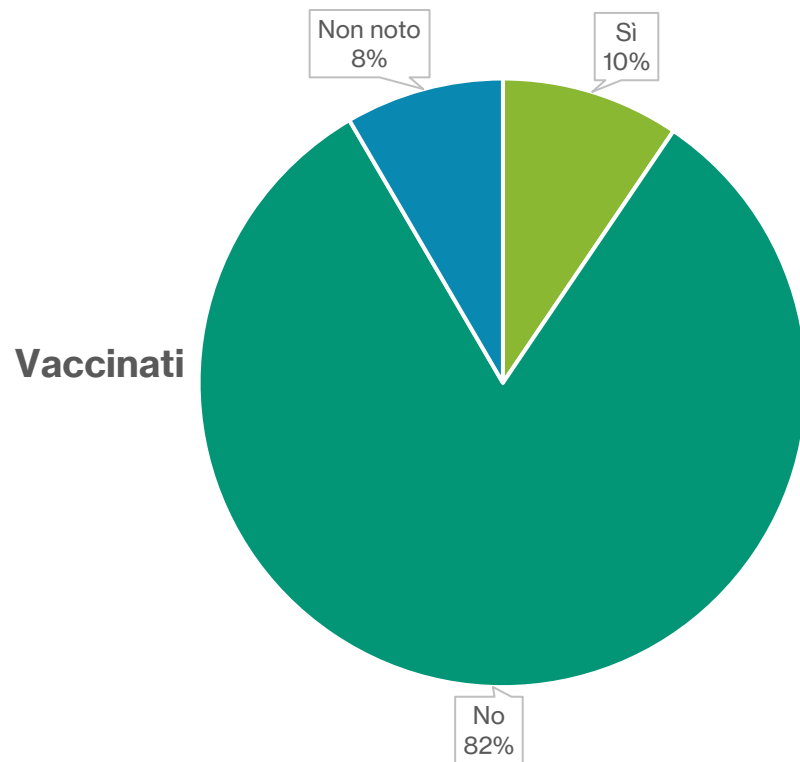
Casi confermati di morbillo in Lombardia nel 2024, per fascia di età.
Dati estratti da Sorveglianza Morbillo ISS (aggiornati al 14/08/2024)



14/08/2024

Report morbillo 2024

Vaccinati (almeno una dose) e operatori sanitari tra i casi confermati di morbillo in Lombardia nel 2024.
Dati estratti da Sorveglianza Morbillo ISS (aggiornati al 14/08/2024)



14/08/2024

PRATICHE OVERVIEW

Gruppo Patologie selezionate: ALL | Patologie selezionate: MORBILLO

Data di presa in carico pratica più recente: 13/08/2024 ? i ☰



Totale Regionale
99

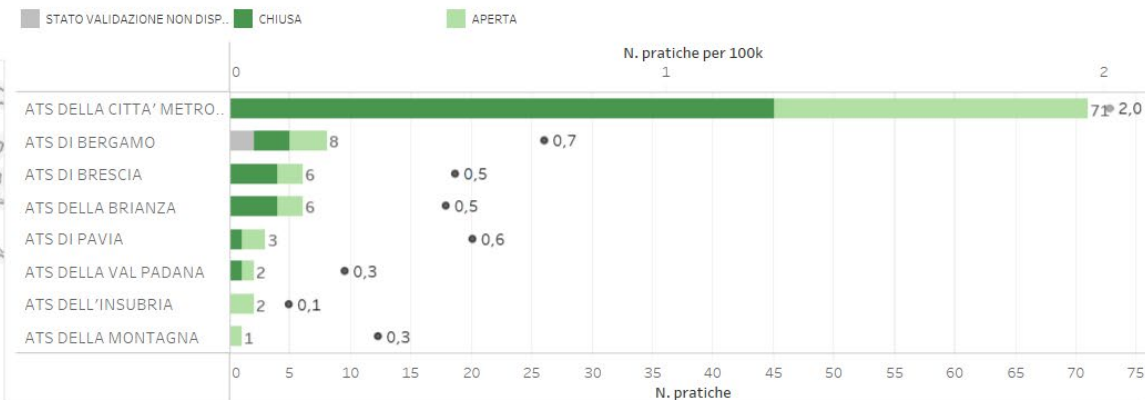
Incidenza Regionale
1,0
(calcolata su 100k abitanti)

Periodo dal:
27/10/2022

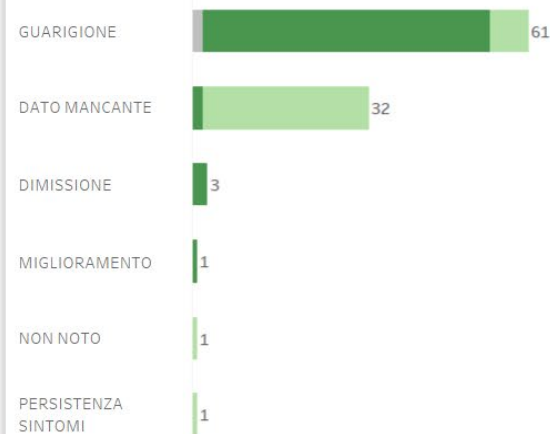
al:
13/08/2024

Ultimo stato validazione
VALIDATA: CASO CONFE..

Pratiche per ATS



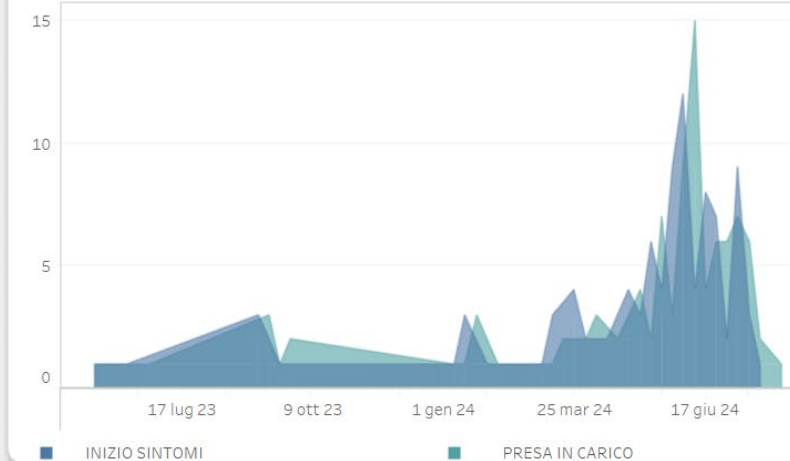
Pratiche per Esito Malattia



per Patologia

MORBILLO 99

Trend per Data Presa in Carico ed Inizio Sintomi



Pratiche morbillo dal 27/10/2022 al 13/08/2024 – Dati estratti da SMI

14/08/2024